

V55G

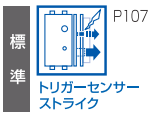
[一般ハンドル仕様]

V55G-2

[ローラー付きハンドル仕様]

V55G-TP55

[着脱ハンドル仕様]



セット部品一覧

対応商品	部品名	機能ページ	品番	数量	備考・取付ビス
共通	グレモン締り	P.102	DL-V55	1	M4×10 D=7 サラ 4本
	トリガーセンサーストライク(特用)	P.107	DFB-50	1	M4×10 D=7 サラ 2本
	調整式ローラー受	P.109	DFB-11	2	M4×10 D=7 サラ 8本
	ロッド棒ガイド	P.109	DFB-10	2	M4×10 D=6 サラ 6本
V55G用部品	グレモンハンドル	P. 63	H83V	1セット	M6×12 丸サラ 6本
V55G-2用部品	ローラー付グレモンハンドル	P. 66	H86V	1セット	M6×12 丸サラ 6本
V55G-2用部品	グレモンハンドル受	P. 67	DFB-28	1	M4×14 トラス 4本
					M4×10 D=6 サラ 2本
V55G-TP55用部品	グレモンハンドル(TP用)	P. 63	H83V-4	1セット	M6×12 丸サラ 3本
	化粧プレート	P. 70	TP55	1	M4×10 D=7 サラ 3本

※ロッド棒は、セット外部部品です。別途手配をお願いします。
 ※シリンダー、サムターンは別途手配品です。
 ※定尺品ご使用の際は、HH寸法を1000mmと設定ください。
 ※DH2400mm以上は、上部ロッド棒φ12となります。
 ※角芯の設定は下記表を参照ください。
 ※本製品は33mmからのドア扉にも対応可能です。別途ご相談ください。ただし、TP55をご使用の場合は
 ドア厚40mm以上となります。
 ※グレモンセットの下部調整式ローラー受(DFB-11)を防滴型調整式ローラー受(DFB-11W)に変更する場合は
 セット品番末尾に「W」を付けてください。(詳細はP109を参照ください。)

※は3mmを設定寸法として
 おりますので異なる際
 は別途ご相談ください

ロッド棒ストローク :25mm
 デッドボルトストローク:20mm

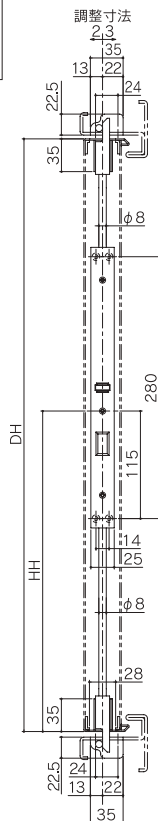
DFB-50切欠表

適用ドア厚	A	切欠
40	23.5	140.5×37.2
45	26	140.5×39.7
50	28.5	140.5×42.2
55	31	140.5×44.7
60	33.5	140.5×47.2

角芯設定

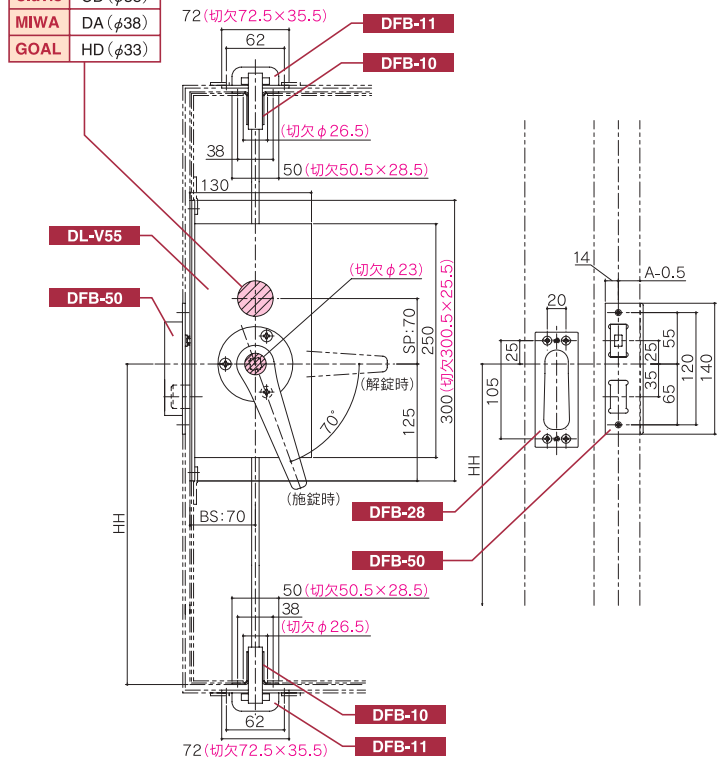
適用ドア厚	角芯長さ
40~41	105mm
41~45	110mm
45~50	115mm
50~55	120mm
55~60	125mm

※表記以外の角芯・ストライクは別途設定いたします。

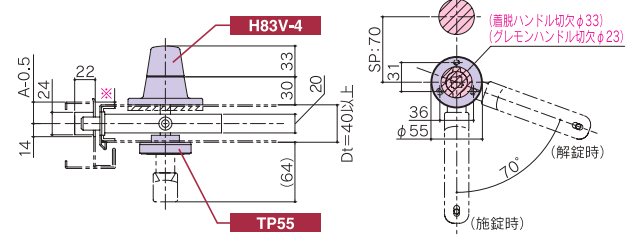


対応シリンダー
 及びシリンダー・
 サムターン取付切欠

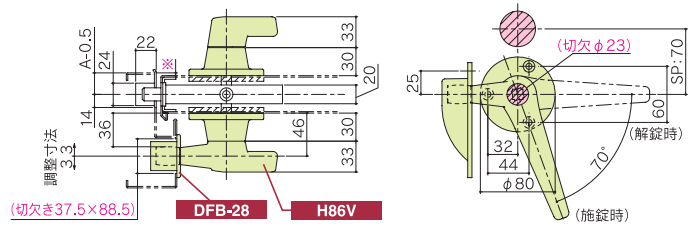
Clavis	CD (φ38)
MIWA	DA (φ38)
GOAL	HD (φ33)



V55G-TP55



V55G-2



V55G

